

DIEMAN

Material Eléctrico



NOVEDADES THREELINE

PARA REFORMAS DE RÁPIDO
MONTAJE Y ACABADO LIMPIO
SIN COMPLICACIONES



SELECCIÓN TOP INSTALADOR



- ✓ Tiras LED 220 Vac **WORK** Luz provisional para trabajos en obra
- ✓ Plafón de superficie **LUNA**
- ✓ Downlight **NEBRASKA** y **VERA**
- ✓ Proyector **IVO** exterior
- ✓ Accesorios y Conectores



SOLICITA TARIFA A
NUESTROS COMERCIALES



Reformas



Obra Nueva



Sustitución

NOVEDADES THREELINE

INNOVACIÓN, DISEÑO
Y EFICIENCIA PARA
CADA PROYECTO



Solicita Tarifa 967 50 57 01

SELECCIÓN TOP INSTALADOR




NUEVO

Tira LED
220Vac Work
HV9T6



La Iluminación de Obra que
se instala en segundos

50 m
Continuos



NUEVO

Proyector LED
IVO

CON SENSOR Y MANDO



NUEVO

Plafón LED LUNA
redondo Multi Power



NUEVO

Marco Media Luna
negro para LUNA



NUEVO

Marco negro
para LUNA



NUEVO

Downlight LED
NEBRASKA DLN



NUEVO

Accesorios redondo de
superficie para downlight
NEBRASKA DLN



NUEVO

Minidownlight VERA 7W
CCT switch 110° blanco



MARCA
EUROPEO



EFICIENCIA
ENERGÉTICA



FIABILIDAD Y
DURABILIDAD



TECNOLOGÍA LED
ALTO RENDIMIENTO



SOLUCIONES
VERSÁTILES

SELECCIÓN **TOP** INSTALADOR

NEBRASKA



Reformas



Obra Nueva



Sustitución

DOWNLIGHTS

Diseño ultrafino · Instalación rápida · Muy versátil

Fabricado en Policarbonato y difusor PS. IP20. Tecnología CCT Switch (6000/4000/3000) K. Índice de reproducción cromática (CRI): 80. Consistencia cromática: SDCM3. Distribución de luz directa y simétrica. Ángulo de apertura: 110°. Vida útil nominal media L70 (tq 25 °C): 30000 h.

Incorporable kit de emergencia y sensor de movimiento

NEBRASKA 9W | Ref. DLN9RCCT

NUEVO



Flujo lumínico: 765 - 720 lm
Diámetro: \varnothing 126 mm, altura: 26 mm
Corte de techo: \varnothing 105 ~ 115 mm. Peso: 75 gr



Installation: \varnothing 105-115 mm

NEBRASKA 12W | Ref. DLN12RCCT

NUEVO



Flujo lumínico: 1020 - 960 lm
Diámetro: \varnothing 145 mm, altura: 26 mm
Corte de techo: \varnothing 125 ~ 135 mm. Peso: 128 gr



Installation: \varnothing 125-135 mm

NEBRASKA 18W | Ref. DLN18RCCT

NUEVO



Flujo lumínico: 1600 - 1530 lm
Diámetro: \varnothing 170 mm, altura: 26 mm
Corte de techo: \varnothing 148 ~ 160 mm. Peso: 130 gr



Installation: \varnothing 148-160 mm

NEBRASKA 24W | Ref. DLN24RCCT

NUEVO



Flujo lumínico: 1600 - 1530 lm
Diámetro: \varnothing 170 mm, altura: 26 mm
Corte de techo: \varnothing 148 ~ 160 mm. Peso: 130 gr



Installation: \varnothing 148-160 mm

SELECCIÓN **TOP** INSTALADOR

LUNA

+ MARCOS DECORATIVOS

La luz que también decora

El nuevo LUNA combina un diseño minimalista con una iluminación envolvente que transforma cualquier estancia. Su innovador sistema de emisión crea un elegante efecto de luz reflejada sobre el techo, aportando profundidad, confort visual y una estética contemporánea.

Iluminación ambiental general en viviendas, hoteles, oficinas, comercios y zonas comunes



PLAFÓN SUPERFICIE

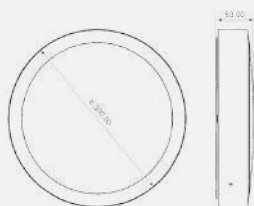
LUNA 15-18-22W | Ref. LNA1522CCTO

NUEVO



Flujo lumínico: 1850 - 2250 lm
IP66. CCT Switch (3000 - 4000 K)

Diámetro: \varnothing 300 mm, ancho: 63 mm
Apertura: 110°



Alto flujo luminoso
Efecto luz indirecta
Tecnología Usina FlatLed
Instalación sencilla

FLICKER FREE
(SIN PARPADEOS)

PERSONALIZA EL ACABADO

NUEVO



Marco Media Luna Negro
Ref. AML2-LNA

NUEVO



Marco Negro
LRef. AM2-LNA



MARCA
EUROPEO



EFICIENCIA
ENERGÉTICA



FIABILIDAD Y
DURABILIDAD



TECNOLOGÍA LED
ALTO RENDIMIENTO



SOLUCIONES
VERSÁTILES

SELECCIÓN **TOP** INSTALADOR

220 Vac WORK



La **Iluminación de Obra** que se instala en segundos

Conexión directa a 230V, protección IP65 frente a humedad y resistencia IK08 para soportar las condiciones reales del trabajo diario.

Una solución profesional para iluminar mientras la instalación definitiva aún no está terminada

NUEVO



Flujo lumínico: 960 lm/m
IP65. Blanco Frío 6000K



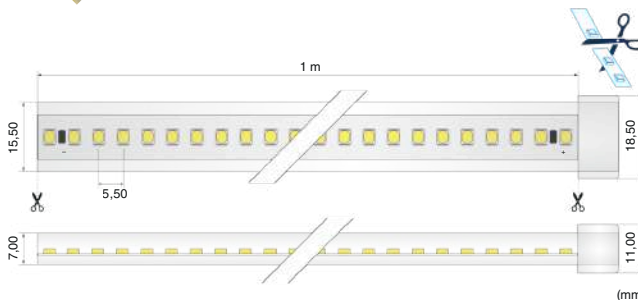
Reformas Obra Nueva Sustitución

- Obra nueva
- Reformas integrales
- Naves industriales
- Garajes y aparcamientos
- Mantenimiento industrial
- Sustitución de iluminación
- Instalaciones temporales



Conecta → Ilumina → Trabaja

No necesita transformador. No le asusta la humedad. No teme los golpes del día a día.



220VAC WORK HV9T



50 m Continuos

50 m	HV9T665L5	6500 K	9 W/m	960 lm/m	112 lm/W
50 m	HV9T640L5	4000 K	9 W/m	980 lm/m	114 lm/W

*INCLUYE:
CONECTOR CON RECTIFICADOR



CTCHVT
Cable:1,5m.
(1 ud.)

TAPA FINAL



TFHVT
(1 ud.)

Uso con **Rectificador**

TIRA LED 230V

SELECCIÓN TOP INSTALADOR


VERA

Luminaria LED tipo spotlight para montaje empotrado

VERA combina diseño discreto, alto rendimiento y máxima versatilidad en un formato ultracompacto. Con CCT seleccionable y aros intercambiables, ofrece al instalador más opciones con una sola referencia. Su apertura de 110° garantiza una iluminación amplia y homogénea.

Ideal para proyectos que necesitan una iluminación limpia, uniforme y adaptable

VERA 7 W | Ref. MDV7CCT0

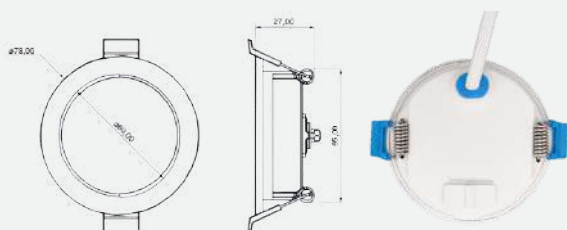


NUEVO



Flujo lumínico: 600 ~ 530lm
IP20. CCT Switch(6500/4000/3000 K)

Diámetro: \varnothing 75 mm, altura: 27 mm. Corte de techo: \varnothing 65 - 70 mm. Peso: 48 gr.



Un solo spotlight Tres temperaturas Múltiples acabados



Reformas

Obra Nueva

Sustitución



AR1-MDV7

Aro embellecedor Vera redondo plata.



AR2-MDV7

Aro embellecedor Vera redondo negro.



AR4-MDV7

Aro embellecedor Vira a redonda crom.



AC0-MDV7

Aro embellecedor Vera cuadrado blanco.



AC1-MDV7

Aro embellecedor Vira cuadrado plata.



AC3-MDV7

Aro embellecedor Vira cuadrado negro.



AC4-MDV7

Aro embellecedor Vira cuadrado cromo.



KEL103

Kit de emergencia para lámparas 10W-3 hora autonomía.



SP20

Sensor de movimiento IP20.

NUEVO



IVO Proyector LED

CON SENSOR Y MANDO

Ref. PRIS30601202

Ref. PRIS50601202



Opciones de la serie

Potencia consumida:	10 W, 20 W, 30 W, 50 W, 100 W, 150 W, 200 W
Grado protección IP:	IP65
Ángulo de apertura:	120 °
Temperatura de color:	3000K, RGB + 3000-6000K, 4000K, 6000K
Índice de reproducción cromática:	80



MARCA
EUROPEO



EFICIENCIA
ENERGÉTICA



FIABILIDAD Y
DURABILIDAD



TECNOLOGÍA LED
ALTO RENDIMIENTO



SOLUCIONES
VERSÁTILES

DIEMAN

Material Eléctrico



DELEGACIONES
COMERCIALES EN
ALBACETE, LORCA Y
MURCIA



AMPLIA RED
COMERCIAL EN EL
CENTRO Y SURESTE
ESPAÑOL



ENVÍANOS UN CORREO ELECTRÓNICO

dieman@dieman.net



VISITA NUESTRA PÁGINA WEB

www.dieman.net



SOLICITA TARIFA A
NUESTROS COMERCIALES

THREELINE 

Dieman Albacete

Avda. de Los Toreros, 26.
02005 Albacete

967 50 57 01

Dieman Romica

Polígono Industrial Romica
Avda. Finlandia, 57.
02007 Albacete

967 25 41 33

Dieman Lorca

Polígono Industrial Los Peñones
C/ Abogado Agustín Aragón, 12.
30800 Lorca (Murcia)

968 11 01 92

Dieman Murcia

Polígono Industrial Oeste.
C/Alcalde Clemente García 28/4 (Esquina
C/Cardenal Belluga).
30169 San Ginés, Murcia

968 06 53 76



NOU GRUPO

